

產品名稱

移乘台(沐浴版、移動乘坐台)

產品照片



內容物

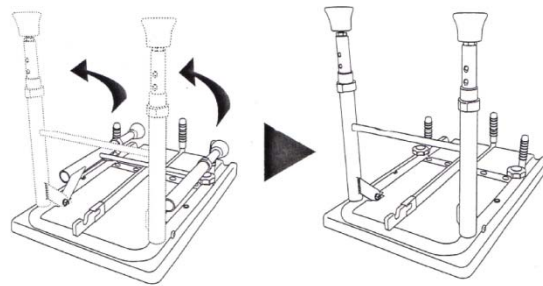
本體一台
六角板手一支
使用說明書一本

使用目的

讓使用者坐在寬闊的移乘表面上淋浴、移乘

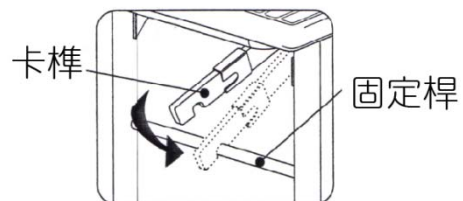
使用步驟(請將步驟分解說明，如第一步...)

第一步:先將本體翻面放置地上，並將支撐腳打開。如圖一



(如圖一)

第二步:支撐腳上的卡榫處，連接到固定桿。如圖二

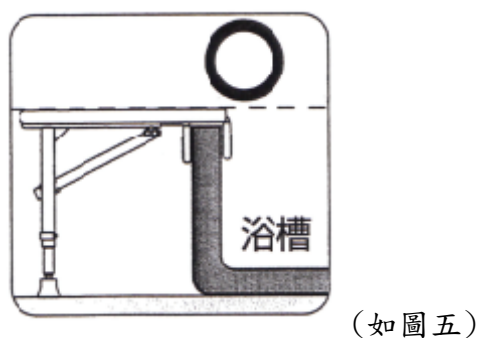


(如圖二)

第三步:支撐腳上的卡榫固定套,確實靠上固定桿。如圖三

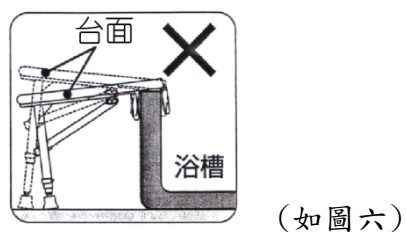


第四步:將產品翻正,確實靠上浴缸邊緣方可使用。如圖四、圖五



注意事項

1、台面與浴槽邊水平設置正確。如圖六



2、高度調整腳與地面平穩設置正確。如圖七



3、將需要高度確認後,需將固定扣固定在孔。如圖八

