

產品名稱

專業擺位枕

產品照片



內容物

型號:PC-WM-J1

有多種種類，對應所有狀況專業擺位枕

使用目的

一、適用於體位保持、體壓分散、緊張舒緩

二、功能設計：

體位保持：能放鬆保持一定的姿勢。

體壓分散：能以大面積支撐體重。

緊張舒緩：能保持不違反重力的自然姿勢。

使用步驟(請將步驟分解說明，如第一步…)

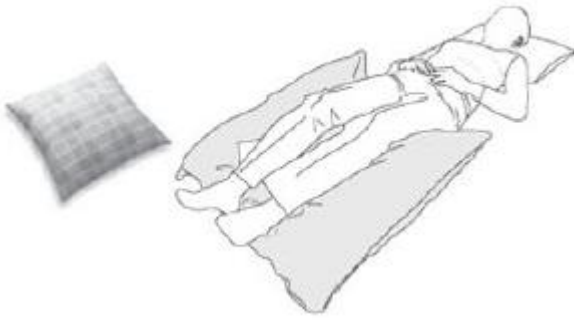
■半月型(大)擺位枕



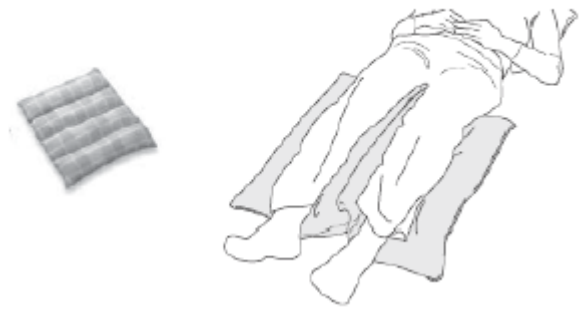
■長方型擺位枕



■ 正方形擺位枕



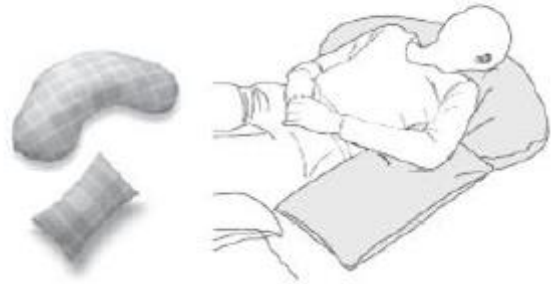
■ 波浪型擺位枕



■ 三角長條型(小)擺位枕



■ 半月型(大)&迷你擺位枕



第一步:依個案需求,其體位及坐、臥姿配合不同大小的擺位枕擺位。

第二步:擺位完成後可輕壓個案身體,確認擺位枕有無移動。

注意事項

1. 請勿將填充物取出
2. 請勿將本商品摀住臉、放入口中。避免導致窒息。
3. 請勿接近火源或是高溫場所,避免導致發生火災。
4. 請勿接近剪刀、小刀、美工刀等尖銳物品,避免導致破損。
5. 請勿強行施力(強抓、強拉、強擰等等),避免導致破損。
6. 請勿置於陽光直射處,避免導致變質。